

ภาคผนวก ข
เอกสารประกอบการปฏิบัติตามมาตรการด้านสิ่งแวดล้อม





ภาคผนวก ข

เอกสารประกอบการปฏิบัติตามมาตรการด้านสิ่งแวดล้อม

-
- ข1 เอกสารรายชื่อเจ้าหน้าที่ดูแลระบบบำบัดน้ำเสียของโครงการ
 - ข2 เอกสารการประสานสำนักงานเขตวัฒนา มาสุบตะกอนส่วนเกินจากระบบบำบัดน้ำเสียไปกำจัด
 - ข3 เอกสารการกำจัดไขมันออกจากปอดักไขมัน ระหว่างเดือนกรกฎาคม-ธันวาคม พ.ศ. 2567
 - ข4 เอกสารตรวจสอบข้อบกพร่องของระบบระบายน้ำ ระหว่างเดือนกรกฎาคม-ธันวาคม พ.ศ. 2567
 - ข5 เอกสารแผนผังแนวเส้นท่อระบายน้ำ/แผนผังระบบระบายน้ำ
 - ข6 เอกสารแผนและแบบบันทึกการสุบตะกอนในบ่อเกรอะประจำปี พ.ศ. 2567
 - ข7 เอกสารประชาสัมพันธ์หรือมาตรการด้านการประหยัดพลังงานของโครงการ
 - ข8 เอกสารแผนการทำความสะอาดถึงสำรองน้ำใช้
 - ข9 เอกสารใบเสร็จกำจัดขยะจากหน่วยงานท้องถิ่น
 - ข10 เอกสารการรับซื้อขยะรีไซเคิล
 - ข11 เอกสารแผนป้องกันและระงับอัคคีภัยของโครงการ
 - ข12 เอกสารการฝึกซ้อมหนีไฟประจำปี พ.ศ.2567
 - ข13 เอกสารการประสานงานกับสถานีดับเพลิงในพื้นที่
 - ข14 เอกสารตรวจสอบอุปกรณ์ที่ใช้ระบายอากาศ ระหว่างเดือนกรกฎาคม-ธันวาคม พ.ศ. 2567
 - ข15 เอกสารประชาสัมพันธ์การรณรงค์ให้ผู้อยู่อาศัยใช้รถสาธารณะ
 - ข16 เอกสารการจัดทำบัญชีอนุญาตรถที่เข้า-ออกโครงการ
 - ข17 เอกสารการฝึกอบรมเจ้าหน้าที่รักษาความปลอดภัย
 - ข18 เอกสารกำหนดระเบียบ กฎข้อบังคับของการอยู่อาศัยในโครงการ
 - ข19 เอกสารการประสานงานกับสถานีตำรวจในพื้นที่
 - ข20 รูปประกอบการปฏิบัติตามมาตรการป้องกันและแก้ไขผลกระทบสิ่งแวดล้อม
 - ข21 หนังสือจดทะเบียนอาคารชุด (อ.ข.10)

ภาคผนวก ข

เอกสารประกอบการปฏิบัติตามมาตรการด้านสิ่งแวดล้อม

- ข22 เอกสารการจดทะเบียนผู้จัดการนิติฯ (อ.ข.12)
- ข23 หนังสือจดทะเบียนนิติบุคคลอาคารชุด (อ.ข.13)
- ข24 สำเนาใบอนุญาตก่อสร้าง (อ.1)
- ข25 สำเนาหนังสือรับรองการก่อสร้าง (อ.6)

ภาคผนวก ข1
เอกสารรายชื่อเจ้าหน้าที่ดูแลระบบบำบัดน้ำเสียของโครงการ





นิติบุคคลอาคารชุด ไฮไฟ สุขุมวิท 65

เลขที่ 9 ซอยสุขุมวิท 65 แขวงพระโขนงเหนือ เขตวัฒนา กรุงเทพมหานคร

เบอร์โทร : 02-391-4900, 098-103-4900 fax : 02-391-4901 อีเมล : hive_65125@hotmail.com

ระบบบำบัดน้ำเสีย

แหล่งกำเนิดมลพิษตั้งอยู่เลขที่ 9/125 ซอยสุขุมวิท 65 ถนน สุขุมวิท แขวงพระโขนงเหนือ เขตวัฒนา จังหวัด กรุงเทพมหานคร โทรศัพท์ 02-391-4900 โทรสาร 02-391 4901 มีนิติบุคคลอาคารชุด ไฮไฟ สุขุมวิท 65 เป็นเจ้าของหรือผู้ครอบครองแหล่งกำเนิดมลพิษ ประกอบกิจการประเภท อาคารชุดอยู่อาศัย

ใบอนุญาตเลขที่ (ถ้ามี) 105/2552 (4 มีนาคม 2552) ใบ อ.6 ออกให้โดย กรุงเทพมหานคร และสิ่งแวดล้อม หมดอายุ ไม่มี

ผู้ครอบครองและผู้ตรวจเช็ค แหล่งกำเนิดมลพิษ

นายญาณ ราฟาเอล ซีมอน
(ผู้จัดการนิติบุคคลอาคารชุด ไฮไฟ สุขุมวิท 65)

เจ้าของหรือผู้ครอบครองแหล่งกำเนิดมลพิษ

นางสาว มิ่งนภา ต่วนจะโปะ
(ผู้จัดการอาคารชุด ไฮไฟ สุขุมวิท 65)

หัวหน้าทีมดูแลตรวจเช็ค

นายสหรัฐ พรเลิศ
(ช่างประจำอาคารชุด ไฮไฟ สุขุมวิท 65)

ทีมดูแลตรวจเช็ค

นายบุลากร สำเนียง
(ช่างประจำอาคารชุด ไฮไฟ สุขุมวิท 65)

ทีมดูแลตรวจเช็ค

ภาคผนวก ข2

เอกสารการประสานสำนักงานเขตวัฒนามาสู่บตะกอนส่วนเกิน
จากระบบบำบัดน้ำเสียไปกำจัด






นิติบุคคลอาคารชุด โฮที สุภูมิวิท 65
เลขที่ 9 ซอยสุขุมวิท 65 แขวงพระโขนงเหนือ เขตวัฒนา กรุงเทพมหานคร
เบอร์โทร : 02-391-4900, 088-103-4900 อีเมล : hive_65125@hotmail.com

CPM

แผนงานสูบน้ำและทำความสะอาดบ่อปฏิภนภายในอาคารโฮที สุภูมิวิท 65 ดำเนินการสูบน้ำ
และทำความสะอาดบ่อปฏิภนไปแล้วเมื่อวันที่ 2 เมษายน 2567 ตามรายการข้างล่าง


- 1 บ่อไขมัน 3 ถึง 2,000 ลิตร
- 2 บ่อเกรอะ 1 ถึง 6,000 ลิตร
- 3 ถังแคปซูล 2 ถึง



บริษัท ควอลิตี้ พร็อพเพอร์ตี้ แมเนจเม้นท์ จำกัด
QUALITY PROPERTY MANAGEMENT CO.,LTD

165/285 ซาฟารีนพลาซ่า 46 ซาฟารีนพลาซ่า 46 ซาฟารีนพลาซ่า 46 กรุงเทพฯ 10900
165/285 Sathaprasa 46 Sathaprasa 46 Sathaprasa 46 Bangkok 10900

66 (0) 28303418 66 (0) 28306805
mail : info@cpm.co.th

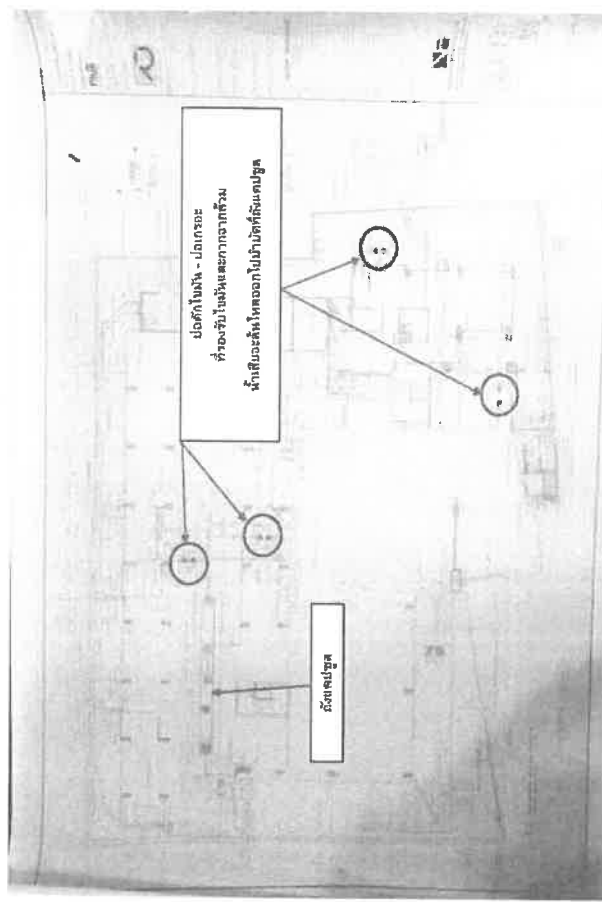


นิติบุคคลอาคารชุด โฮที สุภูมิวิท 65
เลขที่ 9 ซอยสุขุมวิท 65 แขวงพระโขนงเหนือ เขตวัฒนา กรุงเทพมหานคร
เบอร์โทร : 02-391-4900, 088-103-4900 อีเมล : hive_65125@hotmail.com

CPM

แผนงานสูบน้ำและทำความสะอาดบ่อปฏิภนภายในอาคารโฮที สุภูมิวิท 65 ดำเนินการ
สูบน้ำและทำความสะอาดบ่อปฏิภนไปแล้วเมื่อวันที่ 2 เมษายน 2567 ตามรายการข้างล่าง

- 1 บ่อไขมัน 3 ถึง 2,000 ลิตร
- 2 บ่อเกรอะ 1 ถึง 6,000 ลิตร
- 3 ถังแคปซูล 2 ถึง



บริษัท ควอลิตี้ พร็อพเพอร์ตี้ แมเนจเม้นท์ จำกัด
QUALITY PROPERTY MANAGEMENT CO.,LTD

165/285 ซาฟารีนพลาซ่า 46 ซาฟารีนพลาซ่า 46 ซาฟารีนพลาซ่า 46 กรุงเทพฯ 10900
165/285 Sathaprasa 46 Sathaprasa 46 Sathaprasa 46 Bangkok 10900

66 (0) 28303418 66 (0) 28306805
mail : info@cpm.co.th

ภาคผนวก ข3
เอกสารการกำจัดไขมันออกจากบ่อดักไขมัน
ระหว่างเดือนกรกฎาคม-ธันวาคม พ.ศ. 2567



รายงานตรวจเช็คประจำเดือนระบบวิศวกรรม น้ำบาดาลเสีย (AIR BLOWER)

Department Name (ชื่อหน่วยงาน) : ...
Equipment Code (รหัสอุปกรณ์) : ... ชื่อ : ... Model : ... Location (สถานที่) : ...
ผลการตรวจเช็คประจำเดือน ...
ลำดับ รายการตรวจเช็ค วันที่ ผลการตรวจเช็คประจำเดือน ...
เวลาตรวจเช็ค
1 ตรวจสอบค่าแรงดันลม (ความดันลมที่เข้าเครื่อง) ✓
2 ตรวจสอบค่าแรงดันลม (ความดันลมที่เข้าเครื่อง) ✓
3 ตรวจสอบค่าแรงดันลม (ความดันลมที่เข้าเครื่อง) ✓
4 ไม่พบไฟแสดงสถานะ High Level ✓
5 ไม่พบไฟแสดงสถานะ Low Level ✓
6 ตรวจสอบแรงดันไฟฟ้าเข้าเครื่อง ✓
7 ตรวจสอบค่าแรงดันไฟฟ้าเข้าเครื่อง ✓
8 ตรวจสอบค่าแรงดันไฟฟ้าเข้าเครื่อง ✓
9 ตรวจสอบค่าแรงดันไฟฟ้าเข้าเครื่อง ✓
ผู้ตรวจเช็ค

Remark (หมายเหตุ) :

บริษัท ควอลิตี้ พร็อพเพอร์ตี้ แมเนจเม้นท์ จำกัด
QUALITY PROPERTY MANAGEMENT CO. LTD
Wh-006/1 (Rev.03) (15-05-66)
165/285 อาคารเอ็มโพวเวอร์ 46 ถนนรัชดาภิเษก แขวงจตุจักร กรุงเทพมหานคร 10900
165/285 Serni Place, Sot Ratchapisek 46 Ratchapisek Rd. Ladysao, Chatuchak, Bangkok, 10900
66 (0) 29303418 66 (0) 29396906
info@qpm.co.th
P015

รายงานตรวจเช็คประจำเดือนระบบวิศวกรรม น้ำบาดาลเสีย
Department Name (ชื่อหน่วยงาน) : ... Date (วันที่) : ...
Equipment Code (รหัสอุปกรณ์) : ... ชื่อ : ... Model : ... Location (สถานที่) : ...
ลำดับ รายการตรวจเช็ค วันที่ ผลการตรวจเช็คประจำเดือน ...
1 ตรวจสอบค่าแรงดันลม (ความดันลมที่เข้าเครื่อง) ✓
2 ตรวจสอบค่าแรงดันลม (ความดันลมที่เข้าเครื่อง) ✓
3 ตรวจสอบค่าแรงดันลม (ความดันลมที่เข้าเครื่อง) ✓
4 ตรวจสอบค่าแรงดันลม (ความดันลมที่เข้าเครื่อง) ✓
5 ตรวจสอบค่าแรงดันลม (ความดันลมที่เข้าเครื่อง) ✓
6 ตรวจสอบค่าแรงดันลม (ความดันลมที่เข้าเครื่อง) ✓
7 ตรวจสอบค่าแรงดันลม (ความดันลมที่เข้าเครื่อง) ✓
8 ตรวจสอบค่าแรงดันลม (ความดันลมที่เข้าเครื่อง) ✓
9 ตรวจสอบค่าแรงดันลม (ความดันลมที่เข้าเครื่อง) ✓
10 ตรวจสอบค่าแรงดันลม (ความดันลมที่เข้าเครื่อง) ✓
11 ตรวจสอบค่าแรงดันลม (ความดันลมที่เข้าเครื่อง) ✓
12 ตรวจสอบค่าแรงดันลม (ความดันลมที่เข้าเครื่อง) ✓
13 ตรวจสอบค่าแรงดันลม (ความดันลมที่เข้าเครื่อง) ✓
14 ตรวจสอบค่าแรงดันลม (ความดันลมที่เข้าเครื่อง) ✓
15 ตรวจสอบค่าแรงดันลม (ความดันลมที่เข้าเครื่อง) ✓
16 ตรวจสอบค่าแรงดันลม (ความดันลมที่เข้าเครื่อง) ✓

Remark (หมายเหตุ)

บริษัท ควอลิตี้ พร็อพเพอร์ตี้ แมเนจเม้นท์ จำกัด
QUALITY PROPERTY MANAGEMENT CO. LTD
Wh-006/1 (Rev.03) (15-05-66)
165/285 อาคารเอ็มโพวเวอร์ 46 ถนนรัชดาภิเษก แขวงจตุจักร กรุงเทพมหานคร 10900
165/285 Serni Place, Sot Ratchapisek 46 Ratchapisek Rd. Ladysao, Chatuchak, Bangkok, 10900
66 (0) 29303418 66 (0) 29396906
info@qpm.co.th
P015

รายงานตรวจเช็คประจำวันระบบวิศวกรรม น้ำบาด้าเสีย (AIR BLOWER)

Equipment Code (รหัสอุปกรณ์)		ชื่อ		Model		Location (สถานที่ตั้ง)																										
1011 1011 65		ชื่อ		Model		Location (สถานที่ตั้ง)																										
ลำดับ	รายการตรวจเช็ค	ผลการตรวจเช็คประจำวัน																														
	วันที่	1	2	3	4	5	6	7	8	9	10	11	12	13	14	15	16	17	18	19	20	21	22	23	24	25	26	27	28	29	30	31
	เวลาตรวจเช็ค	10:30	10:30	10:30	10:30	10:30	10:30	10:30	10:30	10:30	10:30	10:30	10:30	10:30	10:30	10:30	10:30	10:30	10:30	10:30	10:30	10:30	10:30	10:30	10:30	10:30	10:30	10:30	10:30	10:30	10:30	
1	ตรวจสอบบ่อพักไขมันตกไขมัน (ตามคู่มือปฏิบัติงาน)	/	/	/	/	/	/	/	/	/	/	/	/	/	/	/	/	/	/	/	/	/	/	/	/	/	/	/	/	/	/	
2	ตรวจสอบสภาพทวนลมอากาศดูดอากาศ	/	/	/	/	/	/	/	/	/	/	/	/	/	/	/	/	/	/	/	/	/	/	/	/	/	/	/	/	/		
3	ตรวจสอบไฟแสดงสถานะ High Level	/	/	/	/	/	/	/	/	/	/	/	/	/	/	/	/	/	/	/	/	/	/	/	/	/	/	/	/	/		
4	ไม่มีไฟแสดงสถานะ Low Level	/	/	/	/	/	/	/	/	/	/	/	/	/	/	/	/	/	/	/	/	/	/	/	/	/	/	/	/	/		
5	ตรวจสอบแรงดันไฟฟ้าจ่ายตู้มอเตอร์	/	/	/	/	/	/	/	/	/	/	/	/	/	/	/	/	/	/	/	/	/	/	/	/	/	/	/	/	/		
6	ตรวจสอบสถานะเบรกเกอร์ไฟฟ้าอุปกรณ์ภายในตู้	/	/	/	/	/	/	/	/	/	/	/	/	/	/	/	/	/	/	/	/	/	/	/	/	/	/	/	/	/		
7	ตรวจสอบเวลาของ สวิตช์รีเซ็ต	/	/	/	/	/	/	/	/	/	/	/	/	/	/	/	/	/	/	/	/	/	/	/	/	/	/	/	/	/		
8	ตรวจสอบสัญญาณการทำงานของระบบ	/	/	/	/	/	/	/	/	/	/	/	/	/	/	/	/	/	/	/	/	/	/	/	/	/	/	/	/	/		
ผู้ตรวจเช็ค		สม	สม	สม	สม	สม	สม	สม	สม	สม	สม	สม	สม	สม	สม	สม	สม	สม	สม	สม	สม	สม	สม	สม	สม	สม	สม	สม	สม	สม	สม	

Remark (หมายเหตุ):

บริษัท ควอลิตี้ พร็อพเพอร์ตี้ แอนด์ มานี จำกัด
QUALITY PROPERTY MANAGEMENT CO., LTD
W-ED-0061 (Rev 03) (16-09-66)

165/285 อาคารอาร์เนฟอส ซอยรัชดาภิเษก 46 ถนนรัชดาภิเษก แขวงจตุจักร กรุงเทพมหานคร 10900
165/285 Sorn Placo, Soi Ratchasapthek 46 Ratchasapthek Rd., Ladvaog, Chatuchak, Bangkok, 10900

66 (0) 29303418 66 (0) 29396906
info@qpm.co.th

P016

รายงานตรวจเช็คประจำวันระบบวิศวกรรม น้ำบาด้าเสีย

Department Name (ชื่อหน่วยงาน)		Date (วันที่): 31-8-67	
Equipment Code (รหัสอุปกรณ์)		Location (สถานที่ตั้ง): 31-8-67	
ลำดับ	รายการตรวจเช็ค	บันทึก	หมายเหตุ
1	ตรวจสอบสถานะของตู้มอเตอร์	/	
2	ตรวจสอบสถานะของตู้มอเตอร์	/	
3	ตรวจสอบสถานะของตู้มอเตอร์	/	
4	ตรวจสอบสถานะของตู้มอเตอร์	/	
5	ตรวจสอบสถานะของตู้มอเตอร์	/	
6	ตรวจสอบสถานะของตู้มอเตอร์	/	
7	ตรวจสอบสถานะของตู้มอเตอร์	/	
8	ตรวจสอบสถานะของตู้มอเตอร์	/	
9	ตรวจสอบสถานะของตู้มอเตอร์	จาก 2-3	
10	ตรวจสอบสถานะของตู้มอเตอร์	จาก 1-2	
11	ตรวจสอบสถานะของตู้มอเตอร์	จาก 1-3	
12	ตรวจสอบสถานะของตู้มอเตอร์	จาก 1-4	
13	ตรวจสอบสถานะของตู้มอเตอร์	จาก 1-5	
14	ตรวจสอบสถานะของตู้มอเตอร์	/	
15	ตรวจสอบสถานะของตู้มอเตอร์	/	

Remark (หมายเหตุ)

P016

รายงานตรวจเช็คประจำวันระบบวิศวกรรม น้ำบาดน้ำเสีย (AIR BLOWER)

[illegible]

Remark (หมายเหตุ)

Page 10 of 10

A-10

๑ = ปกติ X = ไม่ปกติ ธด = ชำรุด

บริษัท ควอลิตี้ พร็อพเพอร์ตี้ แอนด์แมเนจเม้นท์ จำกัด
QUALITY PROPERTY MANAGEMENT CO., LTD
Wi-ENG-008/1 (Rev 03) (18-09-66)

165/285 อาคารสารนิเทศ สหวิทยาการ 46 ถนนรัชดาภิเษก แขวงลาดยาว เขตจตุจักร กรุงเทพมหานคร 10900
165/285 Sarin Place, Sri Ratchapisek 46 Ratchapisek Rd. Ladysao, Chatuchak, Bangkok, 10900

66 (0) 29303418 : 66 (0) 29396906
info@qsm.co.th

印15

รายงานตรวจเห็นควรแจ้งให้ประชาชนทั่วไปได้ทราบ

ลำดับ	รายการตรวจสอบ	ผลการตรวจสอบ	วันที่	ชื่อ	สถานที่	หมายเหตุ
1	ตรวจสอบสภาพงานตามแผนที่แนบมา	✓				
2	ตรวจสอบสภาพงานตามแผนที่แนบมา	✓				
3	ตรวจสอบสภาพงานตามแผนที่แนบมา	✓				
4	ตรวจสอบสภาพงานตามแผนที่แนบมา	✓				
5	ตรวจสอบสภาพงานตามแผนที่แนบมา	✓				
6	ตรวจสอบสภาพงานตามแผนที่แนบมา	✓				
7	ตรวจสอบสภาพงานตามแผนที่แนบมา	✓				
8	ตรวจสอบสภาพงานตามแผนที่แนบมา	✓				
9	ตรวจสอบสภาพงานตามแผนที่แนบมา	✓				
10	ตรวจสอบสภาพงานตามแผนที่แนบมา	✓				
11	ตรวจสอบสภาพงานตามแผนที่แนบมา	✓				
12	ตรวจสอบสภาพงานตามแผนที่แนบมา	✓				
13	ตรวจสอบสภาพงานตามแผนที่แนบมา	✓				
14	ตรวจสอบสภาพงานตามแผนที่แนบมา	✓				
15	ตรวจสอบสภาพงานตามแผนที่แนบมา	✓				

રંગમઝાહ (મમયામલ)

21

731

161

1

15 (0) 29333418
nro29333418

[illegible]

WILEY-SONS, INC. NEW YORK, N.Y. 10021-2187

916

รายงานตรวจเช็คประจำวันระบบวิศวกรรม บำบัดน้ำเสีย (AIR BLOWER)



Department Name (ชื่อหน่วยงาน) : กอง สุขาภิบาล ๕

Equipment Code (รหัสอุปกรณ์) : ชื่อ : Model : Location (สถานที่ตั้ง) :

รายการตรวจเช็ค : ผลการตรวจเช็คประจำวัน : ปกติ / 25.7

ลำดับ	รายการตรวจเช็ค	วันที่	1	2	3	4	5	6	7	8	9	10	11	12	13	14	15	16	17	18	19	20	21	22	23	24	25	26	27	28	29	30	31
	เวลาตรวจเช็ค		10.00	10.15	10.30	10.45	11.00	11.15	11.30	11.45	12.00	12.15	12.30	12.45	13.00	13.15	13.30	13.45	14.00	14.15	14.30	14.45	15.00	15.15	15.30	15.45	16.00	16.15	16.30	16.45	17.00	17.15	17.30
1	ตรวจสอบอุปกรณ์หลักในระบบ (ความถี่/อุณหภูมิ/แรงดัน)		/	/	/	/	/	/	/	/	/	/	/	/	/	/	/	/	/	/	/	/	/	/	/	/	/	/	/	/	/	/	
2	ตรวจสอบสภาพความสะอาดของท่อ/ถัง		/	/	/	/	/	/	/	/	/	/	/	/	/	/	/	/	/	/	/	/	/	/	/	/	/	/	/	/	/	/	
3	ตรวจสอบไฟแสดงสถานะ/หน้าตู้คอนโทรล		/	/	/	/	/	/	/	/	/	/	/	/	/	/	/	/	/	/	/	/	/	/	/	/	/	/	/	/	/	/	
4	ไม่มีไฟแสดงสถานะ High Level		/	/	/	/	/	/	/	/	/	/	/	/	/	/	/	/	/	/	/	/	/	/	/	/	/	/	/	/	/	/	
5	ไม่มีไฟแสดงสถานะ Low Level		/	/	/	/	/	/	/	/	/	/	/	/	/	/	/	/	/	/	/	/	/	/	/	/	/	/	/	/	/	/	
6	ตรวจสอบแรงดันไฟฟ้าจ่ายตู้คอนโทรล		/	/	/	/	/	/	/	/	/	/	/	/	/	/	/	/	/	/	/	/	/	/	/	/	/	/	/	/	/	/	
7	ตรวจสอบค่าแรงดัน/กระแสไฟฟ้า/อุณหภูมิ/ความชื้น		/	/	/	/	/	/	/	/	/	/	/	/	/	/	/	/	/	/	/	/	/	/	/	/	/	/	/	/	/	/	
8	ตรวจสอบค่าของ สวิตช์รีเซ็ตเวลา		/	/	/	/	/	/	/	/	/	/	/	/	/	/	/	/	/	/	/	/	/	/	/	/	/	/	/	/	/	/	
9	ตรวจสอบสัญญาณการทำงานของระบบ		/	/	/	/	/	/	/	/	/	/	/	/	/	/	/	/	/	/	/	/	/	/	/	/	/	/	/	/	/	/	
	ผู้ตรวจเช็ค		กต	กต	กต	กต	กต	กต	กต	กต	กต	กต	กต	กต	กต	กต	กต	กต	กต	กต	กต	กต	กต	กต	กต	กต	กต	กต	กต	กต	กต	กต	

Remark (หมายเหตุ) :

ชื่อ :  (ตำแหน่ง)ชื่อ :  (ตำแหน่ง)

✓ = ปกติ ✗ = ไม่ปกติ ๐๐ = ขาด

บริษัท ควอลิตี้ พร็อพเพอร์ตี้ แมเนจเม้นท์ จำกัด
QUALITY PROPERTY MANAGEMENT CO., LTD
WLB-0004 (Rev 03) [16-09-63]165/285 อาคารพาณิชย์ ซอยรัชดาภิเษก 46 ถนนรัชดาภิเษก แขวงลาดยาว เขตจตุจักร กรุงเทพมหานคร 10900
165/285 Sasin Place, Soi Ratchadapisek 46 Ratchadapisek Rd. Ladysao, Chatuchak, Bangkok, 1090066 (0) 29303418 66 (0) 29396906
info@qpm.co.th

P.15

รายงานตรวจเช็คประจำวันระบบวิศวกรรม บำบัดน้ำเสีย

Department Name (ชื่อหน่วยงาน) : กอง สุขาภิบาล ๕ Date (วันที่) : 9-10-67

Equipment Code (รหัสอุปกรณ์) : ชื่อ : Model : Location (สถานที่ตั้ง) : F1

ลำดับ	รายการตรวจเช็ค	บันทึก	ปกติ	ไม่ปกติ	หมายเหตุ
1	ตรวจสอบค่าแรงดัน/กระแสไฟฟ้า/อุณหภูมิ/ความชื้น		/		
2	ตรวจสอบค่าแรงดัน/กระแสไฟฟ้า/อุณหภูมิ/ความชื้น		/		
3	ตรวจสอบค่าแรงดัน/กระแสไฟฟ้า/อุณหภูมิ/ความชื้น		/		
4	ตรวจสอบค่าแรงดัน/กระแสไฟฟ้า/อุณหภูมิ/ความชื้น		/		
5	ตรวจสอบค่าแรงดัน/กระแสไฟฟ้า/อุณหภูมิ/ความชื้น		/		
6	ตรวจสอบค่าแรงดัน/กระแสไฟฟ้า/อุณหภูมิ/ความชื้น		/		
7	ตรวจสอบค่าแรงดัน/กระแสไฟฟ้า/อุณหภูมิ/ความชื้น		/		
8	ตรวจสอบค่าแรงดัน/กระแสไฟฟ้า/อุณหภูมิ/ความชื้น		/		
9	ตรวจสอบค่าแรงดัน/กระแสไฟฟ้า/อุณหภูมิ/ความชื้น		/		
10	ตรวจสอบค่าแรงดัน/กระแสไฟฟ้า/อุณหภูมิ/ความชื้น		/		
11	ตรวจสอบค่าแรงดัน/กระแสไฟฟ้า/อุณหภูมิ/ความชื้น		/		
12	ตรวจสอบค่าแรงดัน/กระแสไฟฟ้า/อุณหภูมิ/ความชื้น		/		
13	ตรวจสอบค่าแรงดัน/กระแสไฟฟ้า/อุณหภูมิ/ความชื้น		/		
14	ตรวจสอบค่าแรงดัน/กระแสไฟฟ้า/อุณหภูมิ/ความชื้น		/		
15	ตรวจสอบค่าแรงดัน/กระแสไฟฟ้า/อุณหภูมิ/ความชื้น		/		

Remark (หมายเหตุ)

(ตำแหน่ง)

ชื่อ :  (ตำแหน่ง)

(ตำแหน่ง)

ชื่อ :  (ตำแหน่ง)

(ตำแหน่ง)

ชื่อ :  (ตำแหน่ง)

(ตำแหน่ง)

ชื่อ :  (ตำแหน่ง)

(ตำแหน่ง)

66 (0) 29303418 66 (0) 29396906
info@qpm.co.th165/285 อาคารพาณิชย์ ซอยรัชดาภิเษก 46 ถนนรัชดาภิเษก แขวงลาดยาว เขตจตุจักร กรุงเทพมหานคร 10900
165/285 Sasin Place, Soi Ratchadapisek 46 Ratchadapisek Rd. Ladysao, Chatuchak, Bangkok, 10900บริษัท ควอลิตี้ พร็อพเพอร์ตี้ แมเนจเม้นท์ จำกัด
QUALITY PROPERTY MANAGEMENT CO., LTD
WLB-0004 (Rev 03) [16-09-63]

P.16

รายงานตรวจเช็คประจำเดือนระบบวิศวกรรม บำบัดน้ำเสีย

Department Name (ชื่อหน่วยงาน) : Date (วันที่) : 30/11/67

Equipment Code (รหัสอุปกรณ์) : Model : Location (สถานที่ตั้ง) : ฝั่ง 1

ลำดับ	รายการตรวจสอบ				หมายเหตุ
	ปกติ	ผิดปกติ	ไม่ปกติ	ไม่ปกติ	
1	ตรวจสอบสภาพและอายุเครื่องจักร	-	/		
2	ตรวจสอบไม่แสดงสถานะผิดปกติ	-	/		
3	ตรวจสอบแรงดันไฟฟ้าเข้าตู้ควบคุม	-	/		
4	ตรวจสอบสถานะเบรกเกอร์ที่ตู้ควบคุม	-	/		
5	ตรวจสอบความดันน้ำในระบบ	-	/		
6	ตรวจสอบการแจ้งเตือน	-	/		
7	ตรวจสอบการแจ้งเตือน	-	/		
8	ตรวจสอบการแจ้งเตือน	-	/		
9	ตรวจสอบการแจ้งเตือน	-	/		
10	ตรวจสอบการแจ้งเตือน	-	/		
11	ตรวจสอบการแจ้งเตือน	-	/		
12	ตรวจสอบการแจ้งเตือน	-	/		
13	ตรวจสอบการแจ้งเตือน	-	/		
14	ตรวจสอบการแจ้งเตือน	-	/		
15	ตรวจสอบการแจ้งเตือน	-	/		

Remark (หมายเหตุ)

ลงชื่อ : (ผู้ตรวจสอบ)

ตำแหน่ง : (ตำแหน่ง)

วันที่ : (วันที่)

รายงานตรวจเช็คประจำเดือนระบบวิศวกรรม บำบัดน้ำเสีย (AIR BLOWER)

Department Name (ชื่อหน่วยงาน) : Date (วันที่) : 30/11/67

Equipment Code (รหัสอุปกรณ์) : Model : Location (สถานที่ตั้ง) : F1

รายการตรวจเช็ค		ผลการตรวจเช็คประจำเดือน ธันวาคม ๒๕๖๓																													
ลำดับ	วันที่	1	2	3	4	5	6	7	8	9	10	11	12	13	14	15	16	17	18	19	20	21	22	23	24	25	26	27	28	29	30
1	ตรวจสอบบ่อน้ำดิบในถังรับน้ำ (ความสะอาด)	100%	100%	100%	100%	100%	100%	100%	100%	100%	100%	100%	100%	100%	100%	100%	100%	100%	100%	100%	100%	100%	100%	100%	100%	100%	100%	100%	100%	100%	100%
2	ตรวจสอบสภาพ/ความสะอาดตู้คอนโทรล	✓	✓	✓	✓	✓	✓	✓	✓	✓	✓	✓	✓	✓	✓	✓	✓	✓	✓	✓	✓	✓	✓	✓	✓	✓	✓	✓	✓	✓	✓
3	ตรวจสอบไฟแสดงสถานะ High Level	✓	✓	✓	✓	✓	✓	✓	✓	✓	✓	✓	✓	✓	✓	✓	✓	✓	✓	✓	✓	✓	✓	✓	✓	✓	✓	✓	✓	✓	✓
4	ไม่มีไฟแสดงสถานะ High Level	✓	✓	✓	✓	✓	✓	✓	✓	✓	✓	✓	✓	✓	✓	✓	✓	✓	✓	✓	✓	✓	✓	✓	✓	✓	✓	✓	✓	✓	✓
5	ไม่มีไฟแสดงสถานะ Low Level	✓	✓	✓	✓	✓	✓	✓	✓	✓	✓	✓	✓	✓	✓	✓	✓	✓	✓	✓	✓	✓	✓	✓	✓	✓	✓	✓	✓	✓	✓
6	ตรวจสอบแรงดันไฟฟ้าเข้าตู้คอนโทรล	✓	✓	✓	✓	✓	✓	✓	✓	✓	✓	✓	✓	✓	✓	✓	✓	✓	✓	✓	✓	✓	✓	✓	✓	✓	✓	✓	✓	✓	✓
7	ตรวจสอบสถานะเบรกเกอร์ตู้ควบคุม	✓	✓	✓	✓	✓	✓	✓	✓	✓	✓	✓	✓	✓	✓	✓	✓	✓	✓	✓	✓	✓	✓	✓	✓	✓	✓	✓	✓	✓	✓
8	ตรวจสอบเวลาของ สวิตช์เวลา	✓	✓	✓	✓	✓	✓	✓	✓	✓	✓	✓	✓	✓	✓	✓	✓	✓	✓	✓	✓	✓	✓	✓	✓	✓	✓	✓	✓	✓	✓
9	ตรวจสอบสิ่งผิดปกติในการทำงานของระบบ	✓	✓	✓	✓	✓	✓	✓	✓	✓	✓	✓	✓	✓	✓	✓	✓	✓	✓	✓	✓	✓	✓	✓	✓	✓	✓	✓	✓	✓	✓
ผู้ตรวจเช็ค		ก.วิภา	ก.วิภา	ก.วิภา	ก.วิภา	ก.วิภา	ก.วิภา	ก.วิภา	ก.วิภา	ก.วิภา	ก.วิภา	ก.วิภา	ก.วิภา	ก.วิภา	ก.วิภา	ก.วิภา	ก.วิภา	ก.วิภา	ก.วิภา	ก.วิภา	ก.วิภา	ก.วิภา	ก.วิภา	ก.วิภา	ก.วิภา	ก.วิภา	ก.วิภา	ก.วิภา	ก.วิภา	ก.วิภา	ก.วิภา
Remark (หมายเหตุ) :																															

Remark (หมายเหตุ)

ลงชื่อ : (ผู้ตรวจสอบ)

ลงชื่อ : (ตำแหน่ง)

✓ = ปกติ X = ไม่ปกติ BD = ช่างดูแล

ที่นับ	รายละเอียดการตรวจวัด	บันทึก	ปกติ	ไม่ปกติ	หมายเหตุ
1	ตรวจวัดค่าความดันของตู้เชื่อมเหล็ก	-	/		
2	ตรวจวัดค่าแรงดันของตู้เชื่อมเหล็ก		/		
3	ตรวจวัดค่าแรงดันของตู้เชื่อมเหล็ก		/		
4	ตรวจวัดค่าแรงดันของตู้เชื่อมเหล็ก		/		
5	ตรวจวัดค่าแรงดันของตู้เชื่อมเหล็ก		/		
6	ตรวจวัดค่าแรงดันของตู้เชื่อมเหล็ก		/		
7	ตรวจวัดค่าแรงดันของตู้เชื่อมเหล็ก		/		
8	ตรวจวัดค่าแรงดันของตู้เชื่อมเหล็ก		/		
9	ตรวจวัดค่าแรงดันของตู้เชื่อมเหล็ก		/		
10	ตรวจวัดค่าแรงดันของตู้เชื่อมเหล็ก		/		
11	ตรวจวัดค่าแรงดันของตู้เชื่อมเหล็ก		/		
12	ตรวจวัดค่าแรงดันของตู้เชื่อมเหล็ก		/		
13	ตรวจวัดค่าแรงดันของตู้เชื่อมเหล็ก		/		
14	ตรวจวัดค่าแรงดันของตู้เชื่อมเหล็ก		/		
15	ตรวจวัดค่าแรงดันของตู้เชื่อมเหล็ก		/		

Remains (সম্মানন)